




Narodowy Program Ochrony
Zdrowia Psychicznego

PROGRAM OCHRONY ZDROWIA PSYCHICZNEGO
DLA POWIATU GRÓJECKIEGO
NA LATA 2018-2022



*Starostwo Powiatowe w Grójcu
ul. Józefa Piłsudskiego 59
05-600 Grójec*

SPIS TREŚCI:

I. Wstęp.....	str. 3
II. Struktura demograficzna.....	str. 3
III. Diagnoza występowania zaburzeń psychicznych na terenie powiatu grójeckiego.....	str. 7
IV. Formy wsparcia dla osób z zaburzeniami psychicznymi.....	str. 14
V. Edukacja dzieci i młodzieży.....	str. 23
VI. Rynek pracy.....	str. 24
VII. Analiza SWOT.....	str. 25
VIII. Harmonogram zadań POZP dla powiatu grójeckiego na lata 2018-2022.....	str. 28
IX. Monitoring i sprawozdawczość.....	str. 33

I. WSTĘP

Niniejszy program opracowany został na podstawie Rozporządzenia Rady Ministrów z dnia 8 lutego 2017 r. w sprawie Narodowego Programu Ochrony Zdrowia Psychicznego na lata 2017-2022 (tekst jedn.: Dz. U. z 2017 roku, poz. 458) oraz zapisów art. 1-2 ustawy z dnia 19 sierpnia 1994 r. o ochronie zdrowia psychicznego (Dz. U. z 2017 roku, poz. 882 z późn. zm.)

Celem opracowania Programu Ochrony Zdrowia Psychicznego dla Powiatu Grójeckiego na lata 2018-2022 było przede wszystkim prawidłowe zdiagnozowanie sytuacji zdrowotnej mieszkańców powiatu grójeckiego, przeprowadzenie analizy potrzeb i dostępności do każdego rodzaju świadczeń skierowanych do osób z zaburzeniami psychicznymi, a w efekcie końcowym ustalenie obszarów wymagających korekty, aktywizacji i podjęcia działań.

Program Ochrony Zdrowia Psychicznego dla Powiatu Grójeckiego na lata 2018-2022, wyznacza kierunek działań administracji samorządowej, które zmierzać mają do osiągnięcia celu nadrzędnego – ochrony i poprawy stanu zdrowia psychicznego mieszkańców powiatu grójeckiego.

II. STRUKTURA DEMOGRAFICZNA¹

Powiat grójecki położony jest w południowej części województwa mazowieckiego, obejmuje teren 1268 km². Liczba mieszkańców to 98 559 osób, co stanowi gęstość zaludnienia na poziomie 78 osób/km². Stopa urbanizacji wynosi 34,2%.

Jego obszar obejmuje cztery gminy miejsko-wiejskie: Grójec, Mogielnicę, Nowe Miasto nad Pilicą, Warkę, sześć gmin wiejskich Belsk Duży, Błędów, Chynów, Goszczyn, Jasieniec, Pniewy oraz cztery miasta: Grójec, Mogielnicę, Nowe Miasto nad Pilicą, Warkę.

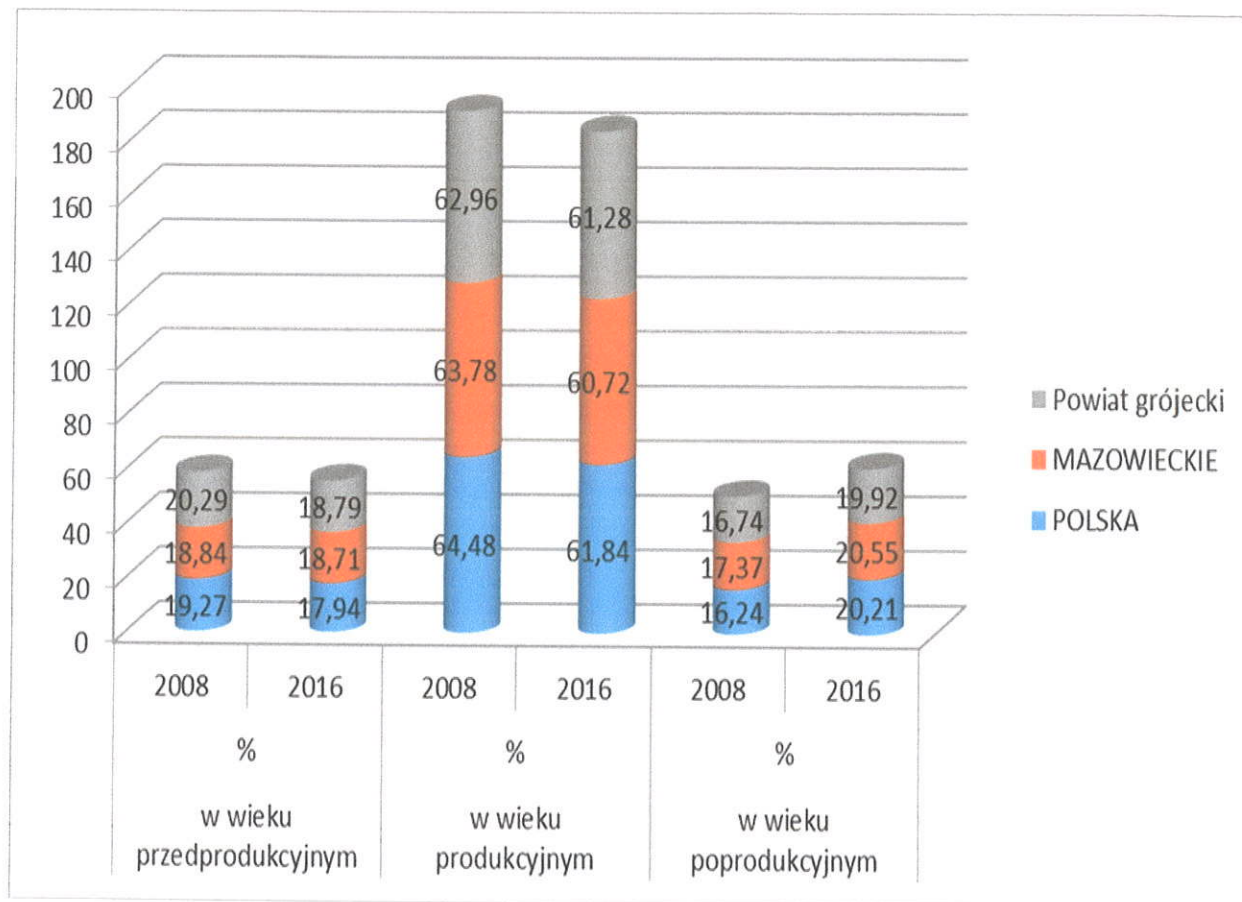
Powiat grójecki graniczy z 8 powiatami województwa mazowieckiego: przysuskim, białobrzeskim, kozienickim, garwolińskim, otwockim, piaseczyńskim, grodziskim, żyrardowskim i z 3 powiatami województwa łódzkiego: tomaszowskim, rawskim, opoczyńskim.

SYTUACJA DEMOGRAFICZNA

Powiat grójecki	Rok		
	2014	2015	2016
Liczba mieszkańców ogółem	98 670	98 619	98 559

¹ Dane demograficzne pochodzą z opracowania Urzędu Statystycznego w Warszawie

Struktura ludności wg grup wieku ludności w latach 2008 i 2016

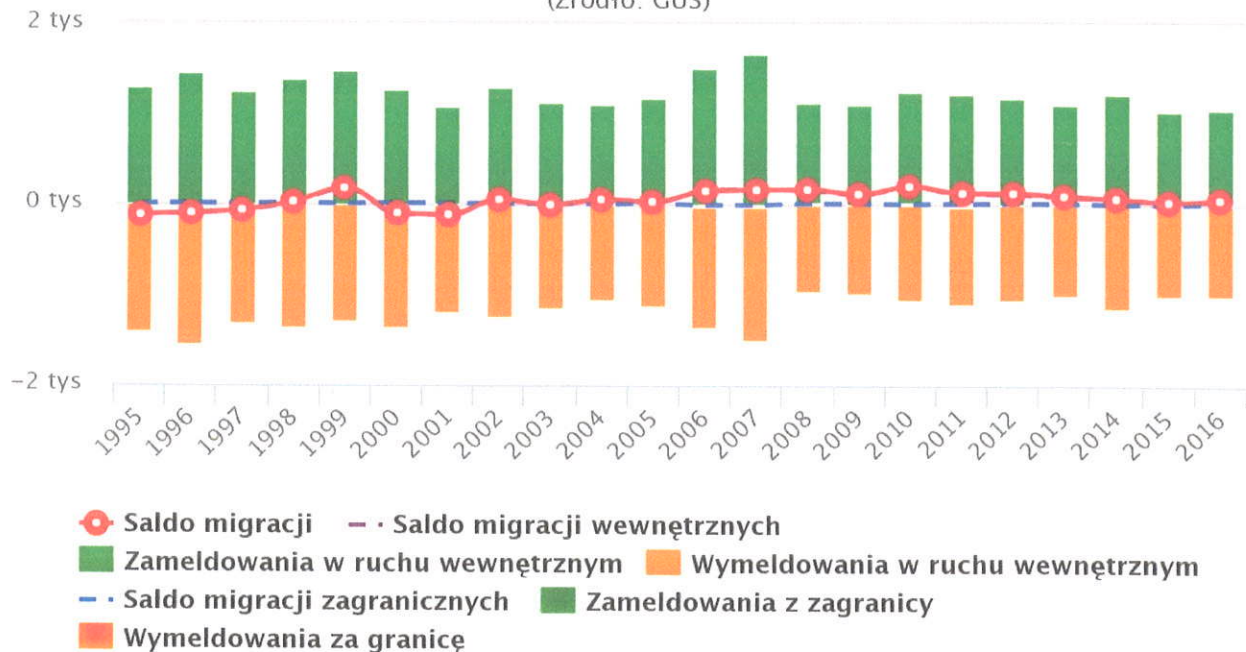


Źródło: GUS BDL

Najwięcej osób w powiecie zamieszkuje Gminę Grójec (25 544 osób), gdzie w samym mieście jest 16 573 mieszkańców oraz Gminę Warka (19 239 osób), gdzie liczba mieszkańców w samej Warce wynosi 11 860 osób. Najmniej natomiast zamieszkuje Gminę Goszczyn (2 992 osoby) i Gminę Pniewy (4 750 mieszkańców).

Migracje na pobyt stały w latach 1995–2016 powiecie grójeckim

(Źródło: GUS)



www.polskawliczbach.pl

Źródło: http://www.polskawliczbach.pl/powiat_grojecki#ixzz4y98PRszG

Średni wiek mieszkańców wynosi 40,9 lat i jest porównywalny do średniego wieku mieszkańców województwa mazowieckiego oraz porównywalny do średniego wieku mieszkańców całej Polski.

PRZYROST NATURALNY

Powiat grójecki	Rok		
	2014	2015	2016
Urodzenia żywe na 1000 ludności	10,4	10,8	10,0
Zgony na 1000 ludności	11,0	11,6	11,3
Przyrost naturalny na 1000 ludności	-0,7	-0,8	-1,2

Przedstawione dane potwierdzają, iż w powiecie grójeckim notuje się niewielki ujemny przyrost naturalny co jest odzwierciedleniem tendencji ogólnopolskiej.

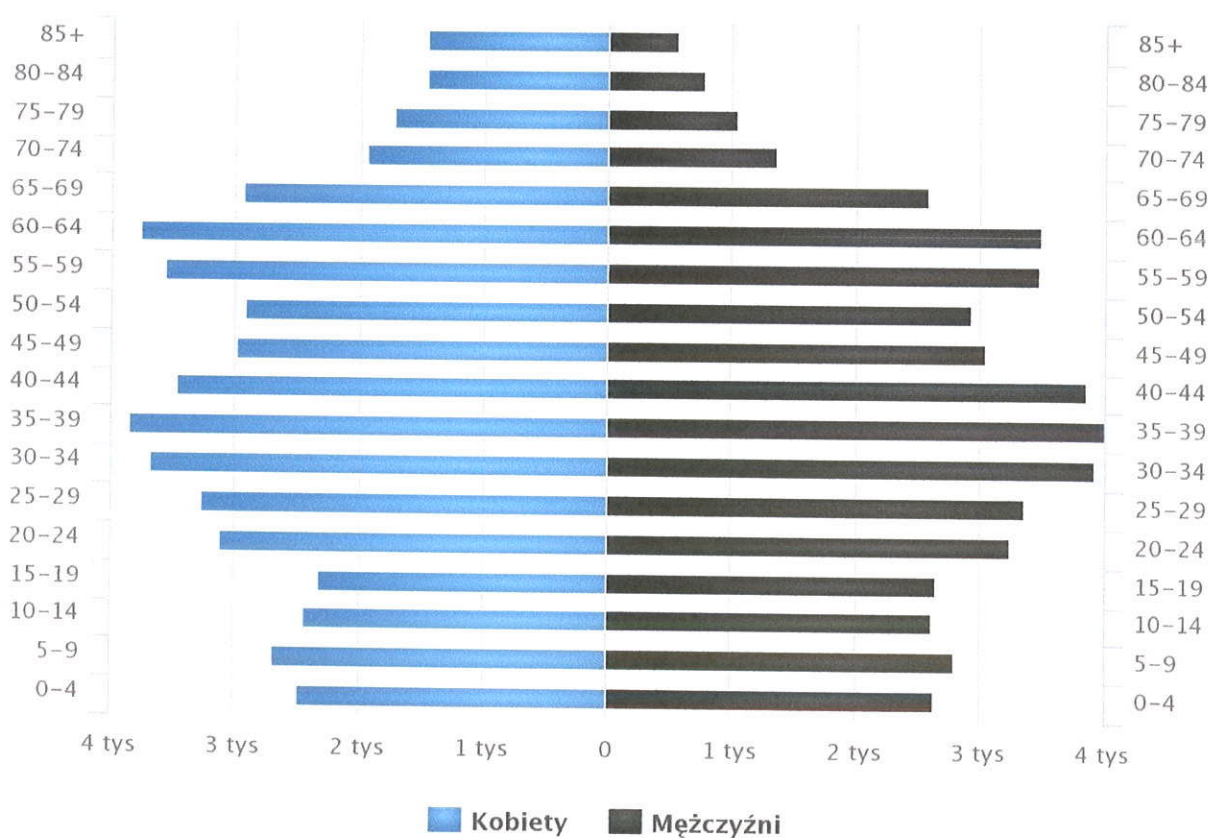
Szczegółowa struktura demograficzna powiatu grójeckiego w roku 2016

Liczba ludności ogółem: 98 559

Powiat grójecki	Płeć		Ludność w wieku:		
	mężczyźni	kobiety	przedprodukcyjny	produkcyjny	poprodukcyjny
	48 464	50 095	18 520	60 402	19 637

Piramida wieku mieszkańców powiatu grójeckiego, 2016

(Źródło: GUS)



www.polskawliczbach.pl

Źródło: http://www.polskawliczbach.pl/powiat_grojecki#ixzz4y98PRszG

III. DIAGNOZA WYSTĘPOWANIA ZABURZEŃ PSYCHICZNYCH NA TERENIE POWIATU GRÓJECKIEGO

PORADNIE ZDROWIA PSYCHICZNEGO W POWIECIE GRÓJECKIM ²

1. Poradnia Zdrowia Psychicznego w Powiatowym Centrum Medycznym w Grójcu

Ilość porad udzielanych przez Poradnię Zdrowia Psychicznego w Powiatowym Centrum Medycznym w Grójcu w latach 2015-2017

Rok	2015	2016	2017
Ilość porad	754	766	724

Analiza zapadalności

Ilość pacjentów w PZP utrzymuje się na zróżnicowanym poziomie.

2. Poradnia Zdrowia Psychicznego w Samodzielnym Publicznym Zakładzie Opieki Zdrowotnej w Nowym Mieście nad Pilicą

Wśród pacjentów Poradni Zdrowia Psychicznego w Samodzielnym Publicznym Zakładzie Opieki Zdrowotnej w Nowym Mieście nad Pilicą dominują zaburzenia nerwicowe związane ze stresem i somatoformiczne 40%, epizody afektywne – 30%, depresje nawracające i zaburzenia dwubiegunowe – 15%. Pozostałe schorzenia to: schizofrenia 10% i zaburzenia organiczne – 5%.

Analiza zapadalności

Ilość pacjentów w PZP utrzymuje się na zróżnicowanym poziomie. Dominującą grupę pacjentów stanowią mieszkańcy terenów wiejskich, w przypadku płci, grupę dominującą stanowią kobiety.

² Na podstawie danych uzyskany z Poradni Zdrowia Psychicznego w Grójcu i Nowym Mieście nad Pilicą

Rok	Liczba osób objętych opieką czynną		Pacjenci pierwszorazowi	Ilość pacjentów objętych opieką czynną	Miejsce zamieszkania	
	mężczyzn	kobiet			miasto	wieś
2015	251	373	209	624	232	393
2016	236	456	205	692	236	456
2017	271	526	225	797	264	533

Poradnia Zdrowia Psychicznego w Samodzielnym Publicznym Zakładzie Opieki Zdrowotnej w Nowym Mieście nad Pilicą leczy wyłącznie dorosłych pacjentów.

Ilość porad udzielanych przez Poradnię Zdrowia Psychicznego
w Samodzielnym Publicznym Zakładzie Opieki Zdrowotnej w Nowym Mieście nad Pilicą
w latach 2015-2017

Rok	2015	2016	2017
Ilość porad	2051	2853	3131

Liczba porad udzielanych przez Poradnię Zdrowia Psychicznego w Samodzielnym Publicznym Zakładzie Opieki Zdrowotnej w Nowym Mieście nad Pilicą utrzymuje się na rosnącym poziomie.

PORADNIE LECZENIA UZALEŻNIEŃ W POWIECIE GRÓJECKIM ³

1. Poradnia Leczenia Uzależnień w Powiatowym Centrum Medycznym w Grójcu

Ilość porad udzielanych przez Poradnię Leczenia Uzależnień
w Powiatowym Centrum Medycznym w Grójcu w latach 2015-2017

Rok	2015	2016	2017
Ilość porad	229	232	204

Analiza zapadalności

Ilość pacjentów w PLU utrzymuje się na zróżnicowanym poziomie.

³ Na podstawie danych uzyskany z Poradni Leczenia Uzależnień w Grójcu i Nowym Mieście nad Pilicą

2. Poradnia Leczenia Uzależnień w Samodzielnym Publicznym Zakładzie Opieki Zdrowotnej w Nowym Mieście nad Pilicą

Wśród pacjentów Poradni Leczenia Uzależnień w Samodzielnym Publicznym Zakładzie Opieki Zdrowotnej w Nowym Mieście nad Pilicą dominują uzależnienia od alkoholu.

Analiza zapadalności

Ilość pacjentów w PLU wzrasta. Dominującą grupę pacjentów stanowią mieszkańcy terenów wiejskich, w przypadku płci, grupę dominującą stanowią mężczyźni.

Rok	Liczba osób objętych opieką czynną		Pacjenci pierwszorazowi	Ilość pacjentów objętych opieką czynną	Miejsce zamieszkania	
	mężczyzn	kobiet			miasto	wieś
2015	33	6	22	39	4	29
2016	34	11	32	45	11	34
2017	63	6	44	69	11	52

Ilość porad udzielanych przez Poradnię Leczenia Uzależnień w Samodzielnym Publicznym Zakładzie Opieki Zdrowotnej w Nowym Mieście nad Pilicą w latach 2015-2017

Rok	2015	2016	2017
Ilość porad	183	237	274

Liczba porad udzielanych przez Poradnię Leczenia Uzależnień w Samodzielnym Publicznym Zakładzie Opieki Zdrowotnej w Nowym Mieście nad Pilicą rokrocznie wzrasta.

DANE DOTYCZĄCE WYDAWANIA ORZECZEŃ O NIEPEŁNOSPRAWNOŚCI I STOPNIU NIEPEŁNOSPRAWNOŚCI, OSOBOM Z ZABURZENIAMI PSYCHICZNYMI⁴:

Osoby po 16 roku życia – orzeczenia wydane z symbolem niepełnosprawności:

- 01-U (upośledzenia umysłowe począwszy od upośledzenia w stopniu umiarkowanym),
- 02-P (choroby psychiczne w tym: zaburzenia psychotyczne, zaburzenia nastroju począwszy od zaburzeń o umiarkowanym stopniu nasilenia, utrwalone zaburzenia lękowe o znacznym stopniu nasilenia, zespoły otępienne),
- 12-C (całościowe zaburzenia rozwojowe, powstałe przed 16 rokiem życia, z utrwalonymi zaburzeniami interakcji społecznych lub komunikacji werbalnej oraz stereotypiami zachowań, zainteresowań i aktywności o co najmniej umiarkowanym stopniu nasilenia).

Ilość i rodzaj orzeczeń

Symbol przyczyny niepełnosprawności	Ilość wydanych orzeczeń - rok		
	2015	2016	2017
01-U	12	15	13
02-P	55	55	58
12-C	0	0	1
RAZEM	67	70	72

Symbol przyczyny niepełnosprawności	Stopień znaczny			Stopień umiarkowany			Stopień lekki		
	rok			rok			rok		
	2015	2016	2017	2015	2016	2017	2015	2016	2017
01-U	3	3	3	8	8	8	1	4	2
02-P	20	13	17	32	39	34	3	3	7
12-C	0	0	0	0	0	0	0	0	0
RAZEM	23	16	21	40	47	42	4	7	9

⁴ Na podstawie danych Powiatowego Zespołu ds. Orzekania o Niepełnosprawności w Radomiu

Wiek, płeć – ogółem orzeczenia z symbolem 01-U, 02-P, 12-C

Podział ze względu na wiek	Wiek											
	16-25			26-40			41-60			powyżej 61		
	rok											
	2015	2016	2017	2015	2016	2017	2015	2016	2017	2015	2016	2017
Ogółem	15	25	29	13	13	8	24	22	28	15	10	7

Podział ze względu na płeć	Rok		
	2015	2016	2017
Kobiety	33	41	32
Mężczyźni	34	29	40

Wykształcenie - ogółem orzeczenia z symbolem 01-U, 02-P, 12-C

Podział ze względu na wykształcenie	Wykształcenie														
	mniej niż podstawowe			podstawowe			zasadnicze			średnie			wyższe		
	rok														
	2015	2016	2017	2015	2016	2017	2015	2016	2017	2015	2016	2017	2015	2016	2017
Ogółem	8	7	9	25	33	31	21	11	19	10	16	10	3	3	3

Ilość osób pozostających w zatrudnieniu, na dzień wydania orzeczenia:

- rok 2015 – 8
- rok 2016 – 3
- rok 2017 – 10

Ilość wydanych orzeczeń przez Powiatowy Zespół ds. Orzekania o Niepełnosprawności w Radomiu

Powiat Grójecki	Rok	
	2000-2016	2017
Dorośli	8618	693

Jak wynika z powyższej analizy, ilość orzeczeń dotyczących upośledzenia umysłowego, zaburzeń psychicznych i całościowych zaburzeń rozwojowych wykazuje tendencje wzrostowe, natomiast zawsze stanowi niewielki odsetek orzeczeń wydanych przez Powiatowy Zespół ds. Orzekania o Niepełnosprawności w Radomiu.

W 2017 roku orzeczenia z symbolami przyczyny niepełnosprawności 01-U, 02-P, 12-C– stanowiły 10,38 % wszystkich wydanych orzeczeń.

Najliczniejszą w tej grupie stanowią orzeczenia wydane z powodu zaburzeń psychosomatycznych, zaburzeń nastroju począwszy od zaburzeń o umiarkowanym stopniu nasilenia, utrwalonych zaburzeń lękowych o znacznym stopniu nasilenia oraz zespoły otępienne.

Najwięcej orzeczeń wydano w stopniu umiarkowanym, najmniej w stopniu lekkim.

Najliczniejszą grupę osób orzekanych, stanowią osoby w wieku 41-60 lat, z wykształceniem podstawowym, najmniej liczną grupę osoby z wykształceniem wyższym.

Dzieci do 16 roku życia - orzeczenia wydane z symbolem niepełnosprawności:

- 01-U (upośledzenia umysłowe począwszy od upośledzenia w stopniu umiarkowanym),
- 02-P (choroby psychiczne w tym: zaburzenia psychotyczne, zaburzenia nastroju począwszy od zaburzeń o umiarkowanym stopniu nasilenia, utrwalone zaburzenia lekowe o znacznym stopniu nasilenia, zespoły otępienne),
- 12-C (całościowe zaburzenia rozwojowe, powstałe przed 16 rokiem życia, z utrwalonymi zaburzeniami interakcji społecznych lub komunikacji werbalnej oraz stereotypiami zachowań, zainteresowań i aktywności o co najmniej umiarkowanym stopniu nasilenia).

Ilość i rodzaj orzeczeń

Symbol przyczyny niepełnosprawności	Ilość wydanych orzeczeń - rok		
	2015	2016	2017
01-U	5	7	7
02-P	21	27	26
12-C	5	3	7
RAZEM	31	37	40

Wiek, płeć - ogółem orzeczenia z symbolem 01-U, 02-P, 12-C

Podział ze względu na wiek orzekanych	Wiek								
	0-3			4-7			8-16		
	rok								
	2015	2016	2017	2015	2016	2017	2015	2016	2017
Ogółem	5	9	10	11	16	18	15	12	12

Podział ze względu na płeć	Rok		
	2015	2016	2017
dziewczęta	10	9	9
chłopcy	21	28	31

Ilość wydanych orzeczeń przez Powiatowy Zespół ds. Orzekania o Niepełnosprawności w Radomiu

Powiat Grójecki	Rok	
	2000-2016	2017
Dzieci	2624	156

Ilość orzeczeń dzieci do 16 r.ż. - z symbolami przyczyny niepełnosprawności 01-U, 02-P i 12-C wykazuje tendencje wzrostowe.

Najliczniejszą w tej grupie stanowią orzeczenia wydane z powodu zaburzeń psychiatrycznych, zaburzeń nastroju począwszy od zaburzeń o umiarkowanym stopniu nasilenia, utrwalonych zaburzeń lękowych o znacznym stopniu nasilenia oraz zespoły otępienne.

Najliczniejszą grupę orzekanych stanowią dzieci w wieku 4-7 lat, najmniej liczną w wielu 0-3 lat.

IV. FORMY WSPARCIA DLA OSÓB Z ZABURZENIAMI PSYCHICZNYMI

1. Powiatowe Centrum Pomocy Rodzinie w Grójcu⁵

Rodzaje udzielonego dofinansowania	Liczba osób			
	rok 2016		rok 2017	
	ogółem	symbole 01-U,02-P, 12-C	ogółem	symbole 01-U,02-P, 12-C
Turnus rehabilitacyjny	44	10	48	17
Zakup przedmiotów ortopedycznych, środków pomocniczych i sprzętu rehabilitacyjnego	146	11	163	12
Likwidacja barier architektonicznych, w komunikowaniu się i technicznych	10	4	9	0
Inne formy wsparcia: „Aktywny samorząd”	37	3	40	2

Największy odsetek osób z omawianymi symbolami przyczyny niepełnosprawności, korzystających z dofinansowania udzielonego przez Powiatowe Centrum Pomocy Rodzinie w Grójcu, stanowią osoby korzystające z turnusów rehabilitacyjnych.

Najmniejszy odsetek dotyczy likwidacji barier architektonicznych, w komunikowaniu się i technicznych co wynika ze specyfiki niepełnosprawności.

⁵ Na podstawie informacji przekazanych przez Powiatowe Centrum Pomocy Rodzinie w Grójcu

2. Środowiskowy Dom Samopomocy w Łychowskiej Woli⁶

Środowiskowy Dom Samopomocy w Łychowskiej Woli dla osób przewlekle psychicznie chorych oraz niepełnosprawnych intelektualnie.

Zadaniem ŚDS jako ośrodka wsparcia jest świadczenie usług na rzecz osób z zaburzeniami psychicznymi, które mają na celu naukę, rozwijanie i podtrzymywanie umiejętności niezbędnych do samodzielnego funkcjonowania w środowisku społecznym.

Główne zadania ŚDS to: indywidualne i zespołowe treningi z funkcjonowania w codziennym życiu: czynności samoobsługowych, kulinarny, higieny i dbałości o wygląd zewnętrzny, budżetowy oraz umiejętności interpersonalnych, rozwiązywania problemów i umiejętności spędzania czasu wolnego; terapia zajęciowa; terapia ruchowa; zajęcia rewalidacyjne; psychoedukacja; poradnictwo socjalne, psychologiczne; integracja społeczna.

Liczba statutowa ŚDS to 32 osoby.

TYP B – 31 osób niepełnosprawnych intelektualnie.

TYP A – 1 osoba chora psychicznie.

Uczestnicy Środowiskowego Domu Samopomocy w Łychowskiej Woli	Symbol przyczyny niepełnosprawności		
	01-U	02-P	12-C
rok 2015	11	2	-
rok 2016	15	3	-
rok 2017	15	4	-

Uczestnicy Środowiskowego Domu Samopomocy w Łychowskiej Woli	Stopień niepełnosprawności umiarkowany	Stopień niepełnosprawności znaczny
rok 2017	Kobiet: 5	Kobiet: 7
	Mężczyzn: 6	Mężczyzn: 14
	Razem: 11	Razem: 21

⁶ Na podstawie informacji przekazanych przez Środowiskowy Dom Samopomocy w Łychowskiej Woli

3. Dom Pomocy Społecznej „Pod Topolami” w Lesznowoli⁷

Dom Pomocy Społecznej „Pod Topolami” dla osób przewlekle psychicznie chorych.

Dom zapewnia całodobową pomoc dla 110 mieszkańców, a także świadczy usługi bytowe, opiekuńcze i wspomagające zgodnie z obowiązującym standardem.

DPS „Pod Topolami” w Lesznowoli organizuje udział osób niepełnosprawnych w turnusach rehabilitacyjnych, zakup sprzętu rehabilitacyjnego oraz integrację osób niepełnosprawnych ze środowiskiem lokalnym.

Dom Pomocy Społecznej „Pod Topolami” w Lesznowoli	Symbol przyczyny niepełnosprawności		
	01-U	02-P	12-C
rok 2015	4	18	-
rok 2016	4	23	-
rok 2017	4	22	-

4. Dom Pomocy Społecznej w Tomczycach⁸

Dom Pomocy Społecznej w Tomczycach dla osób przewlekle somatycznie chorych oraz w podeszłym wieku.

Dom Pomocy Społecznej w Tomczycach przeznaczony jest dla osób starszych, niepełnosprawnych, wymagające bezustannej pielęgnacji, które chcą jesień swojego życia spędzić wygodnie i bezpiecznie w otoczeniu przyrody.

Dom zapewnia całodobową pomoc dla 90 mieszkańców, a także świadczy usługi bytowe, opiekuńcze i wspomagające zgodnie z obowiązującym standardem. Realizowany w Domu program opieki zawiera kierunki i sposoby podtrzymujące sprawność, dostęp do bieżących informacji, poradnictwo, zaspokajanie potrzeb kulturalnych i religijnych oraz integrację ze środowiskiem.

Dom Pomocy Społecznej w Tomczycach	Liczba mieszkańców	
	Kobiety	Mężczyźni
rok 2015	35	54
rok 2016	34	58
rok 2017	33	57

⁷ Na podstawie informacji przekazanych przez Dom Pomocy Społecznej w Lesznowoli

⁸ Na podstawie informacji przekazanych przez Dom Pomocy Społecznej w Tomczycach

5. Dom Pomocy Społecznej w Nowym Mieście nad Pilicą⁹

Dom Pomocy Społecznej w Nowym Mieście nad Pilicą dla osób dorosłych niepełnosprawnych intelektualnie oraz dzieci i młodzieży niepełnosprawnych intelektualnie na czas nieokreślony.

Dom zapewnia całodobową pomoc dla 26 dzieci i młodzieży oraz 40 osób dorosłych, a także świadczy usługi bytowe, opiekuńcze i wspomagające zgodnie z obowiązującym standardem.

Zakres i poziom usług świadczonych przez Dom uwzględnia godność i poczucie bezpieczeństwa mieszkańców. Dom stwarza mieszkańcom możliwość kontaktu z naturą, spokoju oraz realizacji indywidualnych zainteresowań.

Dom Pomocy Społecznej w Nowym Mieście nad Pilicą	Symbol przyczyny niepełnosprawności Dzieci do 16 roku życia			Symbol przyczyny niepełnosprawności Osoby po 16 roku życia		
	01-U	02-P	12-C	01-U	02-P	12-C
rok 2015	2	-	-	55	12	-
rok 2016	1	-	-	55	11	-
rok 2017	2	-	-	54	10	-

6. Dom Pomocy Społecznej im. Natalii Nitosławskiej w Nowym Mieście nad Pilicą¹⁰

Dom Pomocy Społecznej im. Natalii Nitosławskiej w Nowym Mieście nad Pilicą dla osób przewlekle somatycznie chorych.

Dom jest placówką niepubliczną prowadzoną przez Zgromadzenie Sióstr Wspomożycielek Dusz Czyścicowych.

Dom zapewnia całodobową pomoc dla 69 mieszkańców, a także świadczy usługi bytowe, opiekuńcze i wspomagające zgodnie z obowiązującym standardem.

Dom prowadzi działania aktywizujące poprzez stosowanie różnych form terapii zajęciowej takich jak arteterapia, ergoterapia, socjoterapia, biblioterapia, muzykoterapia, zabiegi fizjoterapeutyczne, różnorodne formy zajęć kulturalno-oświatowych, wolontariat.

⁹ Na podstawie informacji przekazanych przez Dom Pomocy Społecznej w Nowym Mieście nad Pilicą

¹⁰ Na podstawie informacji przekazanych przez Dom Pomocy Społecznej im. Natalii Nitosławskiej w Nowym Mieście nad Pilicą

7. Poradnia Psychologiczno-Pedagogiczna w Grójcu¹¹

Dane dotyczące ilości i rodzaju zaburzeń psychicznych dzieci diagnozowanych i poddawanych terapii w Poradni Psychologiczno-Pedagogicznej w Grójcu.

LICZBA DZIECI										
ROK	Zaburzenia emocjonalne	ADHD	Zaburzenia odżywiania (bulimia, anoreksja)	Zaburzenia lękowe (m.in. fobie szkolne)	Zaburzenia psychiczne (m.in. depresja, schizofrenia)	Uzależnienie od substancji psychoaktywnych	Uzależnienie od komputera	Niepełnosprawność intelektualna	Zaburzenia ze spektrum autyzmu, w tym Zespół Aspergera	Niedostosowanie społeczne lub zagrożenie niedostosowaniem społecznym
2015	25	40	1	6	4	0	0	54	41	6
2016	40	46	1	5	3	0	0	44	32	6
2017	25	45	0	8	2	0	0	50	32	12

Obserwuje się w ostatnich latach wzrost ilości dzieci i młodzieży ze zdiagnozowanym zespołem Aspergera. Wzrasta też ilość dzieci zagrożonych niedostosowaniem społecznym.

Wzrasta znacząco ilość uczniów objętych nauczaniem indywidualnym.

Duża część tych uczniów (gimnazjum i szkoła ponadgimnazjalna) ma problemy emocjonalne.

Uczniowie ci nie są diagnozowani w poradni, ale leczą się w placówkach medycznych.

Nauczanie indywidualne nie jest ujęte w powyższej tabeli.

Wskazane jest aby na terenie powiatu grójeckiego w rejonie działania poradni przyjmował lekarz psychiatra dziecięcy. Pacjenci są zmuszeni korzystać z porad psychiatry dziecięcego w Tarcynie lub prywatnie w Grójcu.

¹¹ Dane pochodzą z Poradni Psychologiczno-Pedagogicznej w Grójcu

8. Poradnia Psychologiczno-Pedagogiczna w Warce¹²

Dane dotyczące ilości i rodzaju zaburzeń psychicznych dzieci diagnozowanych i poddawanych terapii w Poradni Psychologiczno-Pedagogicznej w Warce

LICZBA DZIECI										
ROK	Zaburzenia emocjonalne	ADHD	Zaburzenia odżywiania (bulimia, anoreksja)	Zaburzenia lękowe (m.in. fobie szkolne)	Zaburzenia psychiczne (m.in. depresja, schizofrenia)	Uzależnienie od substancji psychoaktywnych	Uzależnienie od komputera	Niepełnosprawność intelektualna	Zaburzenia ze spektrum autyzmu, w tym Zespół Aspergera	Niedostosowanie społeczne lub zagrożenie niedostosowaniem społecznym
2015	4	31	0	1	9	2	0	42	20	1
2016	5	27	2	0	7	1	2	43	16	3
2017	3	36	3	6	3	1	2	36	20	4

Dominującymi schorzeniami diagnozowanymi i poddawanymi terapii w Poradni Psychologiczno-Pedagogicznej w Warce są zaburzenia ze spektrum autyzmu, w tym Zespół Aspergera, ADHD oraz zaburzenia związane z niepełnosprawnością intelektualną.

Na przestrzeni ostatnich 3 lat obserwuje się wzrost występowania zaburzeń ze spektrum autyzmu. Z informacji dostarczanej ze szkół i rozmów z rodzicami wynika, że coraz więcej osób uzależnionych jest od komputera i mediów społecznościowych co nie znajduje jednak odzwierciedlenia w powyższej statystyce.

Niepokojący jest również wzrost ilości pacjentów z ADHD. Zaburzenie to prowadzi do narastania trudności edukacyjnych i wychowawczych, a w konsekwencji do zachowań opozycyjno-buntowniczych i zagrożeń niedostosowaniem społecznym.

Na terenie powiatu grójeckiego od niedawna funkcjonują również dwie niepubliczne poradnie psychologiczno-pedagogiczne: Specjalistyczna Niepubliczna Poradnia Psychologiczno-Pedagogiczna w Grójcu oraz Niepubliczna Poradnia Psychologiczno-Pedagogiczna „ANIMUS” w Warce.

¹² Dane pochodzą z Poradni Psychologiczno-Pedagogicznej w Warce

Warsztaty Terapii Zajęciowej¹³

Na terenie powiatu grójeckiego funkcjonują dwa Warsztaty Terapii Zajęciowej dla osób niepełnosprawnych – w Grójcu i w Warce.

Otwarte od poniedziałku do piątku.

Głównym założeniem działania tych jednostek jest rehabilitacja zawodowa uczestników.

Warsztat Terapii Zajęciowej jest placówką pobytu dziennego.

Warsztat aktywnie wspomaga proces rehabilitacji zawodowej i społecznej osób niepełnosprawnych, przede wszystkim stwarza osobom niepełnosprawnym niezdolnym do podjęcia pracy możliwość rehabilitacji w zakresie pozyskania lub przywracania umiejętności niezbędnych do podjęcia zatrudnienia, rozwija umiejętności wykonywania czynności życia codziennego, oraz zaradności osobistej; przygotowuje do życia w środowisku społecznym, w szczególności poprzez rozwój umiejętności planowania i komunikowania się, dokonywania wyborów i decydowania o swoich prawach oraz poprzez rozwój innych umiejętności niezbędnych w niezależnym życiu.

9. Warsztaty Terapii Zajęciowej prowadzone przez Parafię Miłosierdzia Bożego w Grójcu

Warsztaty przeznaczone są dla osób niepełnosprawnych powyżej 18-ego roku życia i liczą 20-stu uczestników.

Uczestnicy Warsztatów Terapii Zajęciowej w Grójcu	Symbol przyczyny niepełnosprawności		
	01-U	02-P	12-C
rok 2015	16	3	1
rok 2016	17	2	1
rok 2017	17	2	1

10. Warsztaty Terapii Zajęciowej Przy Stowarzyszeniu na Rzecz Dzieci i Osób Niepełnosprawnych „TĘCZA” w Warce

Warsztaty przeznaczone są dla osób niepełnosprawnych powyżej 18 roku życia i liczą 20 uczestników.

Uczestnicy Warsztatów Terapii Zajęciowej w Warce	Symbol przyczyny niepełnosprawności		
	01-U	02-P	12-C
rok 2015	15	4	-
rok 2016	13	4	-
rok 2017	14	4	-

¹³ Na podstawie danych przekazanych przez Warsztaty Terapii Zajęciowej w Grójcu i Warce

11. Stowarzyszenia na rzecz osób niepełnosprawnych

Stowarzyszenie pomocy niepełnosprawnym „Biedronki” przy Zespole Szkół Specjalnych im. Ks. Jana Twardowskiego w Grójcu

Celem Stowarzyszenia jest wspieranie dzieci i osób niepełnosprawnych intelektualnie na każdym etapie życia. Wspieranie otoczenia dzieci i osób niepełnosprawnych intelektualnie. Kształcenie pozytywnych postaw społecznych wobec dzieci i osób niepełnosprawnych intelektualnie.

Stowarzyszenie Przyjaciół SOSW w Jurkach „Radość Dzieciom” w Jurkach

Celem Stowarzyszenia jest prowadzenie działalności edukacyjnej, wychowawczo-opiekuńczej i kulturalnej, zwłaszcza w zakresie inicjowania, wspierania i pomocy w przedsięwzięciach edukacyjno-kulturalnych, na rzecz dzieci i młodzieży przebywających w Specjalnym Ośrodku Szkołno-Wychowawczym w Jurkach, a także na rzecz ich rodzin. Wspieranie i upowszechnianie kultury fizycznej i sportu oraz wspieranie organizacji wypoczynku dzieci i młodzieży. Ponadto celem Stowarzyszenia jest przeciwdziałanie uzależnieniom i patologiom społecznym. Promocja i organizacja wolontariatu. Inicjowanie działalności mającej na celu upowszechniania działalności rehabilitacyjnej. Działania na rzecz osób niepełnosprawnych oraz działalność charytatywna.

Stowarzyszenie na rzecz osób niepełnosprawnych „INTEGRACJA” w Nowym Mieście nad Pilicą

Celem Stowarzyszenia jest tworzenie jak najkorzystniejszych warunków do pełnego psychofizycznego, osobowego rozwoju dla osób niepełnosprawnych oraz dogodnych warunków i przystosowania miejsc opieki do pełnej samorealizacji. Włączanie osób niepełnosprawnych i członków ich rodzin do aktywnego i godnego uczestnictwa w życiu społecznym, zawodowym, wydarzeniach kulturalnych, sportowych, rekreacyjno-turystycznych. Zapobieganie patologii społecznej w środowiskach osób niepełnosprawnych. Społeczna i zawodowa aktywizacja osób niepełnosprawnych. Możliwość prowadzenia warsztatu terapii zajęciowej.

12. Fundacje na rzecz osób niepełnosprawnych

Fundacja „PONAD WSZYTSKO” w Głuchowie

Celem Fundacji jest między innymi działalność służąca wsparciu osób niepełnosprawnych, opiekunów osób niepełnosprawnych, osób zagrożonych wykluczeniem społecznym, w tym samotnych rodziców w powrocie, bądź odnalezieniu się na rynku pracy i w życiu codziennym.

Fundacja „PRO DOMO” w Gostomii

Celem Fundacji jest ochrona zdrowia psychicznego. Zapobieganie zagrożeniom marginalizacji i wykluczenia osób chorych na zaburzenia psychiczne. Promowanie systemu ochrony zdrowia oraz zasad leczenia osób chorych psychicznie w sposób uwzględniający godność i szacunek chorego, zgodnie z wytycznymi określonymi przez WHO oraz konwencjami i rekomendacjami Unii Europejskiej. Opiniowanie i wspieranie rozwoju prawa dotyczącego osób z zaburzeniami psychicznymi.

Fundacja „Podaruj mi serce” w Grójcu

Celem Fundacji jest między innymi wspieranie chorych na depresję oraz innych chorób na tle psychicznym, jak również wsparcie dla ich rodzin.

Fundacja „Instytut Medix” w Grójcu

Celem Fundacji jest między innymi wspieranie, promocja i rozwój aktywności niepełnosprawnych w działach – sport i rekreacja, rehabilitacja, doradztwo zawodowe i przedsiębiorczość oraz edukacja. Niesienie pomocy finansowej, sprzętowej, psychologicznej, prawnej i opiekuńczej, edukacyjnej, medycznej i zawodowej dzieciom i dorosłym, osobom niepełnosprawnym, chorym, samotnym, bezdomnym i bezrobotnym, osobom w podeszłym wieku, a także jednostkom organizacyjnym zajmującym się ochroną ich interesów. Wspieranie działań w zakresie ochrony zdrowia, aktywnego trybu życia i uprawiania sportu przez osoby niepełnosprawne. Organizacja imprez dla niepełnosprawnych, w tym sportowców i uzdolnionej młodzieży w kraju i za granicą. Działanie w zakresie profilaktyki i leczenia uzależnień. Przeciwdziałanie patologiom społecznym, kształtowania właściwych postaw społecznych w środowiskach zagrożonych alienacją społeczną.

13. Powiatowa Społeczna Rada do Spraw Osób Niepełnosprawnych w Grójcu

Powiatowa Społeczna Rada została powołana 1 października 2015 roku na mocy art. 44c, ust. 3 ustawy z dnia 27 sierpnia 1997 r. o rehabilitacji zawodowej i społecznej oraz zatrudnianiu osób niepełnosprawnych oraz Rozporządzenia Ministra Gospodarki, Pracy i Polityki Społecznej z dnia 25 marca 2003 r. w sprawie organizacji oraz trybu działania wojewódzkich i powiatowych społecznych rad do spraw osób niepełnosprawnych.

Powiatowa Społeczna Rada do Spraw Osób Niepełnosprawnych zajmuje się między innymi inspirowaniem przedsięwzięć zmierzających do integracji zawodowej i społecznej osób niepełnosprawnych oraz realizacji ich praw, opiniowaniem projektów programów działań na rzecz osób niepełnosprawnych.

V. EDUKACJA DZIECI I MŁODZIEŻY¹⁴

Stan uczniów, liczba oddziałów w szkołach i ośrodkach specjalnych prowadzonych przez Powiat Grójecki w latach w latach 2015/2016/2017

Lp.	Szkoła	Typ szkoły	Liczba uczniów			Liczba oddziałów		
			Rok szkolny 2015 /16	Rok szkolny 2016 /17	Rok szkolny 2017 /18	Rok szkolny 2015 /16	Rok szkolny 2016 /17	Rok szkolny 2017 /18
1.	Zespół Szkół Specjalnych w Grójcu	Szkoła Podstawowa	43	41	52	9	9	10
		Gimnazjum	26	28	19	4	3	3
		Zasadnicza Szkoła Zawodowa/ Branżowa Szkoła I Stopnia	7	5	12	1	1	1
		Szkoła Przystosabiająca do Pracy	18	18	16	3	3	3
		Oddziały przedszkolne	13	13	6	2	3	1
		Razem	107	105	105	19	19	18
		Uczniowie objęci zajęciami rewalidacyjno-wychowawczymi	22	18	17	-	-	-
		Ogółem	129	123	122	19	19	19
2.	Specjalny Ośrodek Szkolno-Wychowawczy w Jurkach	Szkoła Podstawowa	27	19	22	3	3	3
		Gimnazjum	23	24	15	2	3	2
		Zasadnicza Szkoła Zawodowa/ Branżowa Szkoła I Stopnia	14	12	11	2	1	1
		Szkoła Przystosabiająca do Pracy	13	11	9	2	2	1
		Oddziały przedszkolne	4	5	6	1	1	2
		Razem	81	71	63	10	10	9
		Uczniowie objęci zajęciami rewalidacyjno-wychowawczymi	5	5	5	-	-	-
		Ogółem	86	76	68	10	10	9
3.	Specjalny Ośrodek Szkolno-Wychowawczy w Nowym Mieście n Pilicą	Szkoła Podstawowa	25	26	35	5	5	6
		Gimnazjum	21	18	13	3	3	3
		Zasadnicza Szkoła Zawodowa/ Branżowa Szkoła I Stopnia	17	17	12	2	1	1
		Szkoła Przystosabiająca do Pracy	11	12	12	2	2	2
		Oddziały przedszkolne	8	14	17	1	2	3
		Razem	82	87	89	13	13	15
		Uczniowie objęci zajęciami rewalidacyjno-wychowawczymi	15	14	14	-	-	-
		Ogółem	97	101	103	13	13	15
OGÓŁEM			312	300	293	42	42	43

Sporządzono na podstawie SIO stan na 30.09.2015r., 30.09.2016r., 30.09.2017r.

¹⁴ Informacje uzyskane z Wydziału Edukacji, Zdrowia i Promocji Powiatu Starostwa Powiatowego w Grójcu

Dzieci objęte wczesnym wspomaganie rozwoju w szkołach i placówkach oświatowych prowadzonych przez Powiat Grójecki w latach 2015/2016/2017

Szkoła/placówka	Liczba dzieci		
	Rok szkolny 2015 /16	Rok szkolny 2016 /17	Rok szkolny 2017 /18
Zespół Szkół Specjalnych w Grójcu	63	59	58
Specjalny Ośrodek Szkolno-Wychowawczy w Jurkach	15	39	51
Specjalny Ośrodek Szkolno-Wychowawczy w Nowym Mieście nad Pilicą	25	37	42
Poradnia Psychologiczno-Pedagogiczna w Warce	23	22	21
Ogółem	126	157	172

Sporządzono na podstawie SIO stan na 30.09.2015r., 30.09.2016r., 30.09.2017r.

Uczniami szkół dla dzieci i młodzieży ze specjalnymi potrzebami edukacyjnymi są przede wszystkim dzieci i młodzież ze zdiagnozowaną niepełnosprawnością intelektualną. Przypadki zaburzeń psychicznych występują sporadycznie i stanowią niewielki odsetek uczącej się tam populacji.

Ilość uczniów utrzymuje się na podobnym poziomie, z okresowymi wahaniami spowodowanymi wyżem/nizem demograficznym.

VI. RYNEK PRACY - aktywizacja zawodowa osób z zaburzeniami psychicznymi¹⁵

Poziom aktywizacji zawodowej u osób z zaburzeniami psychicznymi jest dość niski.

Prawdopodobnie spowodowane jest to czterema czynnikami:

- brakiem kwalifikacji potrzebnych do podjęcia zatrudnienia,
- niewystarczającą liczbą działań skierowaną na zaktywizowanie tej grupy, w tym również niedostateczne informowanie pracodawców o ulgach i korzyściach w zatrudnianiu osób niepełnosprawnych,
- wstydem środowiskowym (dotyczy głównie osób z chorobami psychicznymi: nerwice, depresje, schizofrenie), wywodzącym się z braku akceptacji osób chorych, często nawet strachem, spowodowanym zbyt małą wiedzą na temat tego rodzaju schorzeń,
- brakiem odpowiedniej ilości środków z PFRON na aktywizację zawodową osób niepełnosprawnych.

¹⁵ Dane Powiatowego Urzędu Pracy w Grójcu

Rodzaj wsparcia dla osób zarejestrowanych w PUP w Grójcu z symbolami przyczyny niepełnosprawności 01-U, 02-P	Liczba osób		
	rok 2015	rok 2016	rok 2017
Aktywizacja zawodowa w ramach ustawy o rehabilitacji zawodowej i społecznej oraz zatrudnianiu osób niepełnosprawnych	-	-	-
Staże	-	1	1
Szkolenia	-	-	-
Roboty publiczne	-	-	-
Refundacja kosztów wyposażenia lub doposażenia stanowiska pracy dla skierowanego bezrobotnego	-	-	-
Jednorazowe środki na podjęcie działalności gospodarczej	-	-	1
Razem – bez podziału na formę aktywizacji	0	1	2

Na terenie powiatu grójeckiego działa jeden zakład pracy chronionej dla osób z zaburzeniami psychicznymi.

Jest to Cukiernicza Spółdzielnia Inwalidów „Jedność” w Grójcu.

VII. ANALIZA SWOT

Analiza dostępności do świadczeń, leczenia, opieki i potrzeb osób z zaburzeniami psychicznymi na terenie powiatu grójeckiego.

Mocne strony:	Słabe strony:
<ol style="list-style-type: none"> 1. Dobra, pokrywająca zapotrzebowanie, infrastruktura medyczna i zapewnienie dostępności do świadczeń i zorganizowanych form opieki na terenie Mazowsza. 2. Dobra baza diagnostyczna „pierwszego kontaktu” na terenie powiatu grójeckiego: poradnie zdrowia psychicznego; poradnie leczenia uzależnień, poradnie psychologiczno-pedagogiczne, w każdej ze szkół zatrudniony jest pedagog lub psycholog, powiatowy zespół ds. orzekania o niepełnosprawności. 3. Dostęp do pełno profilowego programu terapeutycznego w poradniach zdrowia psychicznego, poradniach leczenia uzależnień, poradniach psychologiczno-pedagogicznej. 4. Bliski dojazd do wojewódzkich ośrodków specjalistycznych. 5. Brak rejonizacji udzielania świadczeń zdrowotnych. 6. Na terenie powiatu zlokalizowane są: warsztaty terapii zajęciowej, środowiskowy dom 	<ol style="list-style-type: none"> 1. Brak zakładu opiekuńczo - leczniczego o profilu psychiatrycznym. 2. Brak ujednoliconej bazy danych osób niepełnosprawnych. 3. Brak mieszkań chronionych dla osób psychicznie chorych i upośledzonych umysłowo. 4. Brak zakładu aktywizacji zawodowej. 5. Brak spółdzielni socjalnych. 6. Niewielka ilość osób z zaburzeniami pozostająca w zatrudnieniu.

<p>samopomocy, domy pomocy społecznej.</p> <p>7. Dobry dostęp do odpowiedniej edukacji, integracyjnej: szkoły ponadpodstawowe; pełny zakres kształcenia w szkołach i ośrodkach dla dzieci i młodzieży o specjalnych potrzebach edukacyjnych, zapewnienie dowozu dzieci i młodzieży niepełnosprawnej - przez samorządy gminne – do ośrodków kształcenia.</p> <p>8. Zapewnienie transportu dla uczestników ŚDS.</p> <p>9. Udzielanie informacji o prawach i ulgach osób niepełnosprawnych.</p> <p>10. Organizowanie kiermaszów i wystaw twórczości osób niepełnosprawnych.</p> <p>11. Realizacja projektów systemowych, których beneficjentami są osoby niepełnosprawne (w tym osoby z zaburzeniami psychicznymi).</p> <p>12. Dobra współpraca z organizacjami pozarządowymi.</p>	
<p>Szanse:</p>	<p>Zagrożenia:</p>
<ol style="list-style-type: none"> 1. Niewielka liczba osób ze zdiagnozowanymi zaburzeniami psychicznymi. 2. Bezpłatny - kontraktowy dostęp do świadczeń psychologa dla osób dorosłych. 3. Większa ilość specjalistów zatrudnionych w instytucjach powiatowych. 4. Zaktywizowanie osób niepełnosprawnych poprzez udział w różnych formach wsparcia udzielanych w ramach projektów systemowych. 5. Zwiększenie świadomości pracodawców w zakresie ulg i korzyści płynących z zatrudniania osób z zaburzeniami psychicznymi i upośledzeniem umysłowym. 6. Zwiększenie nakładów i działań w kierunku aktywizacji zawodowej i społecznej tej grupy. 7. Możliwość pozyskania dodatkowych środków (np. PFRON, EFS, budżet państwa). 8. Tworzenie specjalnych projektów celowych, z dofinansowaniem z budżetu państwa. 9. Mieszkania chronione. 10. Aktywne włączenie się gmin w diagnozę środowiskową i rozwiązywanie problemów tej grupy społecznej. 	<ol style="list-style-type: none"> 1. Brak źródeł finansowania do realizacji zadań ujętych w NPOZP dla powiatów. 2. Znacznie większa zachorowalność w innych obszarach. 3. Ograniczony dostęp do rynku pracy. 4. Niewielka możliwości aktywizacji zawodowej tej grupy, brak propozycji zatrudnienia. 5. Zmniejszenie środków finansowych na realizację zadań ustawowych (PFRON). 6. Wstyd środowiskowy – zamykanie się/izolowanie - osób z zaburzeniami psychicznymi i ich rodzin. 7. Wykluczenie społeczne. 8. Wzrost liczby osób z zaburzeniami psychicznymi wynikających z rozwoju cywilizacyjnego (np. długotrwałe bezrobocie, ubóstwo, przemoc, alkohol, narkotyki). 9. Brak dodatkowej bazy lokalowej, która mogłaby zostać wykorzystana w celach adaptacyjnych na potrzeby NPOZP.

Wnioski:

W związku z niewielką liczebnością osób z zaburzeniami psychicznymi, a także w pełni dostępną bazą szpitalno – terapeutyczną na terenie województwa, oraz dobrze rozwiniętą diagnostyką i różnorodnymi formami wsparcia i kształcenia na terenie powiatu, większość zastosowanych rozwiązań uznaje się za wystarczające i prawidłowe.

Brak jest racjonalnych przesłanek medycznych (mała ilość zdiagnozowanych schorzeń, niewielki przyrost roczny nowych przypadków), prawnych i ekonomicznych do tworzenia pełnej infrastruktury centrum zdrowia psychicznego, a wobec braku rejonizacji udzielania świadczeń zdrowotnych nie ma podstaw do łączenia się w tym zakresie z innymi powiatami.

Deficyty występują, przede wszystkim, w zakresie:

- wsparcia i diagnostyki środowiskowej, co wiąże się z koniecznością zaangażowania w problematykę – dostrzeżenia problemu - przez ośrodki pomocy społecznej,
- aktywizacji zawodowej, w tym akcji informacyjnej skierowanej do pracodawców,
- szeroko zakrojonej kampanii społecznej mającej na celu przeciwdziałanie wykluczeniu społecznemu, uwzględniającej całą populację.

W przypadku pojawienia się możliwości pozyskania zewnętrznego dofinansowania, należałoby rozważyć możliwość utworzenia powiatowego ośrodka wsparcia dla osób z zaburzeniami psychicznymi.

Uwagi:

Przerzucenie całości finansowania zadań NPOZP na samorzady, potencjalne rozbudowanie Centrów Zdrowia Psychicznego (CZP) w każdym powiecie – bez zapewnienia źródeł stałego finansowania (kontrakty NFZ), brak szczegółowego rozpoznania problemu, brak rozgraniczenia zakresu realizacji między gminą i powiatem - może doprowadzić do tworzenia planów bez ich realizacji.

Uznając za bardzo ważny problem wykluczenia społecznego osób z zaburzeniami psychicznymi, ale posiadając odpowiednią bazę terapeutyczno-leczniczą, a także przyjmując jak niewielki odsetek populacji naszego powiatu cierpi na tego typu zaburzenia, trudno doszukać się podstaw do dodatkowego zabezpieczania form opieki (poza wymienionymi we wnioskach).

VIII. HARMONOGRAM ZADAŃ PROGRAMU OCHRONY ZDROWIA PSYCHICZNEGO DLA POWIATU GRÓJECKIEGO

Cel główny 1 – Zapewnienie osobom z zaburzeniami psychicznymi wielostronnej opieki adekwatnej do ich potrzeb

Upowszechnienie środowiskowego modelu psychiatrycznej opieki zdrowotnej					
1.1. Cel szczegółowy	Opis zadania	Forma realizacji	Podmioty/jednostki odpowiedzialne	Termin realizacji	Uwagi
1.1.1.	Opracowanie lokalnego programu zwiększenia dostępności i zmniejszenia nierówności w dostępie do różnych form środowiskowej psychiatrycznej opieki zdrowotnej, w tym rozwoju CZP oraz placówek psychiatrycznej opieki zdrowotnej dla dzieci i młodzieży.	Na terenie powiatu grójeckiego działają dwie poradnie psychologiczno-pedagogiczne dla dzieci i młodzieży publiczne oraz dwie niepubliczne.	Nie dotyczy.	Nie dotyczy.	-
1.1.2.	Utworzenie CZP zgodnie z zasadami zawartymi w załączniku do Rozporządzenia w sprawie NPOZP.	Zgodnie z wnioskami końcowymi zawartymi w analizie SWOT – zadanie nie będzie realizowane.	Nie dotyczy.	Nie dotyczy.	Brak jest racjonalnych przesłanek medycznych (mała ilość zdiagnozowanych schorzeń, niewielki przyrost roczny nowych przypadków), prawnych i ekonomicznych do tworzenia pełnej infrastruktury centrum zdrowia psychicznego.
Upowszechnienie zróżnicowanych form pomocy i oparcia społecznego					
1.2. Cel szczegółowy	Opis zadania	Forma realizacji	Podmioty/jednostki odpowiedzialne	Termin realizacji	Uwagi
1.2.1.	Aktualizacja poszerzenia, zróżnicowania i unowocześnienia pomocy i oparcia społecznego dla osób z zaburzeniami psychicznymi, w zakresie pomocy bytowej, mieszkaniowej, stacjonarnej, samopomocy środowiskowej.	Nie dotyczy.	Zadanie własne samorządów gminnych.	Nie dotyczy.	-

Program Ochrony Zdrowia Psychicznego dla Powiatu Grójeckiego na lata 2018-2022

1.2.2.	Wspieranie finansowe projektów organizacji pozarządowych służących rozwojowi form oparcia społecznego dla osób z zaburzeniami psychicznymi.	Dofinansowanie w ramach budżetu Powiatu Grójeckiego.	Zarząd Powiatu Grójeckiego.	Realizacja ciągła w trakcie trwania Programu.	-	
1.2.3.	Zwiększenie udziału zagadnień pomocy osobom z zaburzeniami psychicznymi w działalności powiatowych centrów pomocy rodzinie.	Brak jest podstaw prawnych lub innych przesłanek merytorycznych do zwiększenia wydatków na jedną, wyodrębnioną, grupę osób niepełnosprawnych. Dofinansowania przyznawane są w oparciu o obowiązujące przepisy i wewnętrzny regulamin zatwierdzony przez Starostę, na takich samych zasadach dla wszystkich niepełnosprawnych bez względu na rodzaj schorzenia.	Powiatowe Centrum Pomocy Rodzinie w Grójcu.	Nie dotyczy.	-	
Aktywizacja zawodowa osób z zaburzeniami psychicznymi						
1.3.1.	Zwiększenie dostępności rehabilitacji zawodowej, organizacja poradnictwa zawodowego i szkoleń zawodowych dla osób niepełnosprawnych, w tym z zaburzeniami psychicznymi.	Program obejmujący zadania Powiatowego Urzędu Pracy wynikające z ustawy z dnia 20 kwietnia 2004 r. o promocji zatrudnienia i instytucjach rynku pracy, ustawy z dnia 27 sierpnia 1997 r. o rehabilitacji zawodowej i społecznej oraz zatrudnianiu osób niepełnosprawnych wraz z odpowiednimi rozporządzeniami i regulaminami: 1. Rozszerzone usługi rynku pracy dostosowane do potrzeb osób z zaburzeniami psychicznymi: a) poradnictwo zawodowe – przygotowanie indywidualnych ścieżek rozwoju edukacyjno – zawodowego (Indywidualne Plany Działań), b) pośrednictwo pracy. 2. Formy wspieranego zatrudnienia kierowane do grup wymienionych w art. 49 ustawy o promocji zatrudnienia	Forma realizacji	Podmioty/Jednostki odpowiedzialne	Termin realizacji	Uwagi
				Powiatowy Urząd Pracy w Grójcu.	Realizacja ciągła w trakcie trwania Programu.	Realizacja pkt.3 zawartego w pozycji „formy realizacji” uzależniona od wysokości środków przekazanych przez PFRON.

		<p>i instytucjach rynku prac obejmujące m.in. staże, prace interwencyjne, roboty publiczne.</p> <p>3. Wspomaganie zatrudnienia osób niepełnosprawnych (środki PFRON na rehabilitację zawodową przekazane samorządom powiatowym) m.in.:</p> <p>a) zwrot kosztów wyposażenia stanowiska pracy (art. 26e ustawy z dnia 27 sierpnia 1997 r. o rehabilitacji zawodowej i społecznej oraz zatrudnianiu osób niepełnosprawnych),</p> <p>b) zwrot miesięcznych kosztów zatrudnienia pracowników pomagających pracownikowi niepełnosprawnemu w pracy (art. 26d ustawy o rehabilitacji),</p> <p>c) refundacja kosztów szkolenia pracowników niepełnosprawnych (art. 41)</p> <p>d) dotacja dla osób indywidualnych na podjęcie działalności gospodarczej, rolniczej albo wniesienie wkładu do spółdzielni socjalnej (art. 12a),</p> <p>e) wsparcie osób niepełnosprawnych bezrobotnych lub poszukujących pracy (art. 11).</p>		
1.3.2.	<p>Prowadzenie kampanii szkoleniowo-informacyjnej adresowanej do pracodawców, promowanie zatrudnienia osób niepełnosprawnych, w tym z zaburzeniami psychicznymi.</p>	<p>Kampania promocyjna obejmująca: prezentację programu na stronach www Urzędu, plakaty, ulotki i materiały promocyjne, bezpośrednie kontakty na linii pracodawca – pośrednik pracy.</p>	<p>Powiatowy Urząd Pracy w Grójcu.</p>	<p>Realizacja ciągła w trakcie trwania Programu.</p> <p>Realizacja w miarę posiadanych środków.</p>
1.3.3.	<p>Zwiększenie udziału zatrudnienia osób z zaburzeniami psychicznymi w działalności powiatowych urzędów pracy.</p>	<p>Specyfika realizowanych zadań przez PUP w Grójcu nie pozwala na zwiększenie zatrudnienia osób z zaburzeniami psychicznymi w działalności powiatowego urzędu pracy w stosunku do pozostałych poszukujących pracy.</p>	<p>Powiatowy Urząd Pracy w Grójcu.</p>	<p>Nie dotyczy.</p> <p>-</p>

Skoordynowanie dostępnych form opieki i pomocy					
1.4. Cel szczegółowy	Opis zadania	Forma realizacji	Podmioty/jednostki odpowiedzialne	Termin realizacji	Uwagi
1.4.1.	Powołanie lub kontynuacja lokalnego zespołu koordynującego realizację Programu.	Powołanie lokalnego zespołu – zarządzenie Starosty Grójeckiego.	Starosta Grójecki.	25.01.2018 r.	Zadanie zrealizowane.
1.4.2.	Opracowanie lub aktualizacja lokalnego programu ochrony zdrowia psychicznego.	Opracowanie Programu Ochrony Zdrowia Psychicznego dla Powiatu Grójeckiego na lata 2018-2022, przy uwzględnieniu wniosków z analizy SWOT i diagnozy występowania zaburzeń psychicznych.	Lokalny Zespół Koordynujący.	Luty 2018 r.	Zadanie zrealizowane.
1.4.3.	Realizacja, koordynowanie i monitorowanie lokalnego programu ochrony zdrowia psychicznego.	Zgodnie z zapisami Harmonogramu zadań POZP dla Powiatu Grójeckiego na lata 2018-2022.	Realizacja - podmioty wskazane jako wykonawcy poszczególnych celów. Koordynowanie i monitorowanie – Lokalny Zespół Koordynujący.	Realizacja ciągła w trakcie trwania Programu.	Przygotowanie i przedłożenie wymaganych sprawozdań zewnętrznych.
1.4.4.	Przygotowanie i udostępnianie mieszkańcom oraz samorządowi województwa, aktualizowanego corocznie przewodnika, informującego o lokalnie dostępnych formach opieki zdrowotnej, pomocy społecznej i aktywizacji zawodowej dla osób z zaburzeniami psychicznymi.	Opracowanie przewodnika w formie elektronicznej i zamieszczenie go na stronach internetowych Starostwa Powiatowego w Grójcu, Powiatowego Centrum Pomocy Rodzinie w Grójcu, Powiatowego Urzędu Pracy w Grójcu, ŚDS, DPS, Poradni Psychologiczno-Pedagogicznych, WZT oraz szkół dla dzieci i młodzieży ze specjalnymi potrzebami edukacyjnymi.	Wydział Edukacji, Zdrowia i Promocji Powiatu Starostwa Powiatowego w Grójcu.	Realizacja ciągła w trakcie trwania Programu.	Począwszy od roku 2018.

Cel główny 2 – zapewnienie osobom z zaburzeniami psychicznymi wielostronnej opieki adekwatnej do ich potrzeb

Udzielanie wsparcia psychologiczno-pedagogicznego uczniom, rodzicom i nauczycielom					
2.1. Cel szczegółowy	Opis zadania	Forma realizacji	Podmioty/jednostki odpowiedzialne	Termin realizacji	Uwagi
2.1.1.	Wpieranie rozwoju dzieci i młodzieży przez poradnie psychologiczno-pedagogiczne poprzez udzielanie dzieciom, młodzieży i rodzicom pomocy psychologiczno-pedagogicznej.	Zgodnie z zakresem działania placówki.	Poradnie psychologiczno-pedagogiczne w Grójcu i Warce.	Realizacja ciągła.	-
2.1.2.	Udzielanie pomocy psychologiczno-pedagogicznej dzieciom i młodzieży.	Działania pedagogów i psychologów szkół, dla którego organem prowadzącym jest Powiat Grójecki.	Dyrektorzy szkół, Naczelnik Wydziału Edukacji, Zdrowia i Promocji Powiatu Starostwa Powiatowego w Grójcu.	Realizacja ciągła.	-

IX. MONITORING I SPRAWOZDAWCZOŚĆ


Monitorowanie przebiegu realizacji Programu odbywać się będzie w oparciu o coroczne sprawozdania podmiotów zaangażowanych w jego realizację i wskazanych w Harmonogramie zadań POZP, jako jednostki odpowiedzialne.

Corocznie, w ramach monitoringu, Lokalny Zespół Koordynujący realizację Narodowego Programu Ochrony Zdrowia Psychicznego w Powiecie Grójeckim na lata 2018-2022, dokona dokładnej analizy realizacji Programu oraz przygotuje i przedłoży wymagane sprawozdania zewnętrzne.

Koordinator Zespołu, Naczelnik Wydziału Edukacji, Zdrowia i Promocji Powiatu – odpowiada za przedstawienie informacji z wykonania zadań Programu – Zarządowi Powiatu Grójeckiego i wymaganych sprawozdań jednostek zewnętrznych.

Materiał zebrał i opracował Zespół koordynujący realizację Narodowego Programu Ochrony Zdrowia Psychicznego w Powiecie Grójeckim na lata 2018-2022, w składzie:

1. Koordynator – Barbara Orłowska, Naczelnik Wydziału Edukacji, Zdrowia i Promocji Powiatu, Starostwa Powiatowego w Grójcu.
2. Członkowie:
 - 1) Ewa Grotek – Dyrektor Powiatowego Centrum Pomocy Rodzinie w Grójcu,
 - 2) Marzanna Skoczek – Dyrektor Powiatowego Urzędu Pracy w Grójcu,
 - 3) Marzena Barwicka – Prezes Powiatowego Centrum Medycznego w Grójcu,
 - 4) Krzysztof Duda – Dyrektor Domu Pomocy Społecznej w Lesznowoli,
 - 5) Beata Malchrowicz – Dyrektor Poradni Psychologiczno-Pedagogicznej w Grójcu,
 - 6) Magdalena Erber – p.o. kierownika Warsztatów Terapii Zajęciowej w Grójcu,
 - 7) Iwona Jeżak – Dyrektor Zespołu Szkół Specjalnych w Grójcu,
 - 8) Natalia Wieczorek – Inspektor Wydziału Edukacji, Zdrowia i Promocji Powiatu, Starostwa Powiatowego w Grójcu.

PRZEWODNICZĄCY RADY
POWIATU GRÓJECKIEGO

Władysław Marek Kumorek